

Berufsfelderkundungsportal

Kurzanleitung für Unternehmen

1. Kostenlose Registrierung eines Unternehmens im Portal
2. Anpassung des Unternehmensprofils
3. Ansprechpartner/-in hinzufügen / Daten bearbeiten
4. Berufsfeld hinzufügen
5. Platzangebote verwalten
6. Buchungen einsehen und bestätigen oder ablehnen

1. Kostenlose Registrierung eines Unternehmens im Portal

- 1 Rufen Sie diesen [Registrierungslink](#) auf.

- 2 Als Unternehmen registrieren

Vielen Dank, dass Sie sich als Unternehmen registrieren möchten.

Ihr Unternehmen

Firmenname*	Strasse, Hausnummer*
PLZ*	Ort*

Ansprechpartner/-in

Anrede*	
Vorname*	Nachname*
Telefon*	Funktion

Zugangsdaten

E-Mail-Adresse*	
Passwort*	Passwort wiederholen*

Ich akzeptiere die [Datenschutzbestimmungen](#).*

- 3


Registrieren

Unternehmensdaten eingeben und Zugangsdaten festlegen.

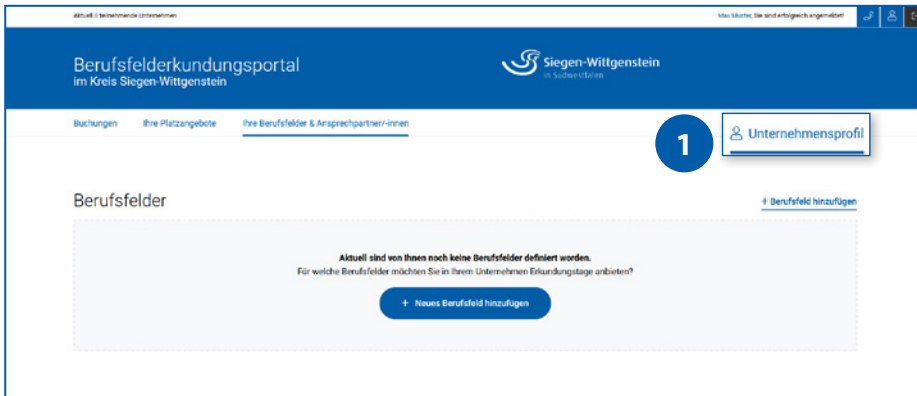
Registrieren anklicken.

- 4 Den in der Bestätigungsmail enthaltenen Link aufrufen.

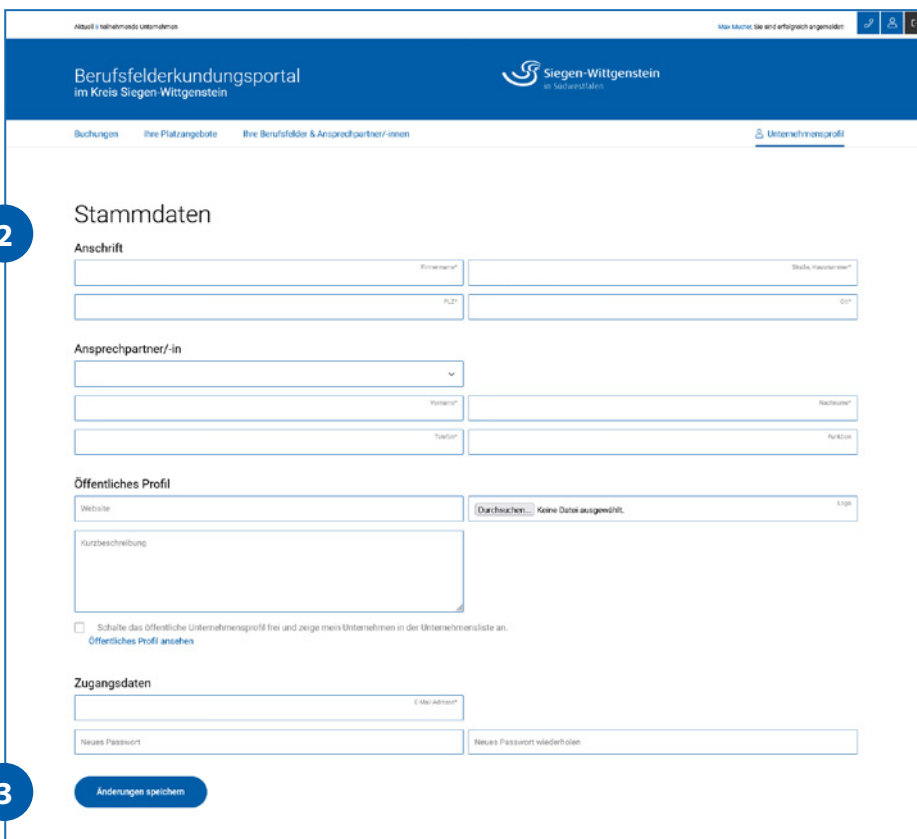
- 5 Nun können Sie sich direkt mit Ihren Zugangsdaten anmelden.

Eine Anmeldung ist auch über den -Button in der rechten oberen Seitenecke möglich.

2. Anpassung des Unternehmensprofils



Unternehmensprofil aufrufen



Daten anpassen

Änderungen speichern

3. Ansprechpartner/-in hinzufügen / Daten bearbeiten

Ansprechpartner/-in anlegen oder Stiftsymbol (bei Datenänderung) wählen.

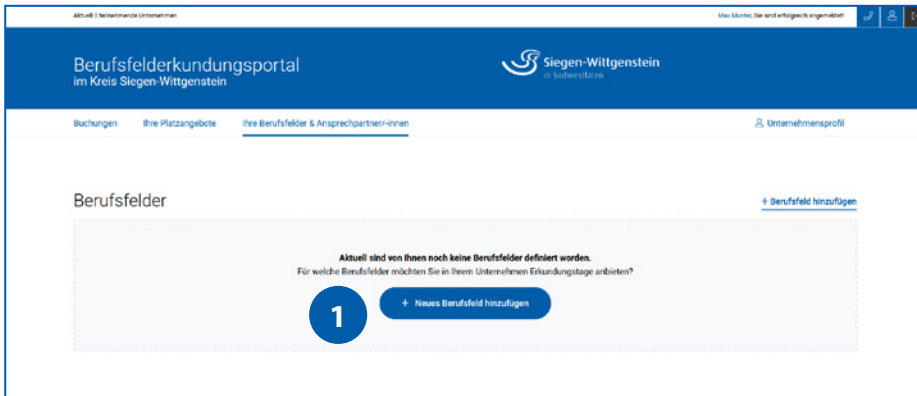
Daten eingeben, bzw. anpassen.

Ansprechpartner/-in anlegen oder **Änderungen speichern**

 **Ansprechpartner/-in löschen**

Ansprechpartner/-innen können über diesen Button (rechts von Änderung speichern) gelöscht werden.

4. Berufsfeld hinzufügen



Neues Berufsfeld hinzufügen

Daten eingeben

Berufsfeld hinzufügen

5. Platzangebote verwalten

Platzangebote in Ihrem Unternehmen (0 / 264 belegt)

Nur aktive Tage anzeigen Tage de-/aktivieren

Datum	max. Schüler/-innen	Berufsfelder	Buchungen
25.01.2022	6	1 2 3	
26.01.2022	6	1 2 3	
27.01.2022	6	1 2 3	
14.03.2022	6	1 2 3	
22.03.2022	6	1 2 3	

Kalender anzeigen

2 Kalenderansicht

Hier können Sie einsehen, wann Sie Erkundungstage anbieten und auf Wunsch weitere Tage aktivieren. Wenn Sie Tage deaktivieren, werden die dazugehörigen Platzangebote gelöscht. Bisherige Buchungen bleiben weiterhin bestehen.

FEBRUAR 2022

Mo	Di	Mi	Do	Fr	Sa	So
1	2	3	4	5	6	
7	8	9	10	11	12	13
14	15	16	17	18	19	20
21	22	23	24	25	26	27
28						

MÄRZ 2022

Mo	Di	Mi	Do	Fr	Sa	So
1	2	3	4	5	6	
7	8	9	10	11	12	13
14	15	16	17	18	19	20
21	22	23	24	25	26	27
28	29	30	31			

APRIL 2022

Mo	Di	Mi	Do	Fr	Sa	So
						1
2	3	4	5	6	7	8
9	10	11	12	13	14	15
16	17	18	19	20	21	22
23	24	25	26	27	28	29
30						

3 Aktive Tage aktualisieren

Gewünschte Tage auswählen, oder wieder abwählen

Aktive Tage aktualisieren

6. Buchungen einsehen und bestätigen oder ablehnen

Actual: 4/2 teilnehmende Unternehmen | Eugen Hollmann, Sie sind erfolgreich angemeldet

Berufsfelderkundungsportal
im Kreis Siegen-Wittgenstein

Buchungen | Ihre Platzangebote | Ihre Berufsfelder & Ansprechpartner/-innen | Profil

1 Offene Anfragen (1)

Anfrage vom	Schüler/-in	Schule	Berufsfeld	Status / BFE-Datum
12.08.2021	Eugen Hollmann	Beispielschule, Siegen	Medien	21.04.2022

Anstehende Buchungen (0)

... **Buchungen** anklicken und dann Namen des Schülers anwählen

Actual: 4/2 teilnehmende Unternehmen | Eugen Hollmann, Sie sind erfolgreich angemeldet

Berufsfelderkundungsportal
im Kreis Siegen-Wittgenstein

Buchungen | Ihre Platzangebote | Ihre Berufsfelder & Ansprechpartner/-innen | Profil

Offene Anfragen (1)

Anfrage vom	Schüler/-in	Schule	Berufsfeld	Status / BFE-Datum
12.08.2021	Eugen Hollmann	Beispielschule, Siegen	Medien	21.04.2022

Schüler-Überblick | Anfrage bestätigen ✓

Lieblingsfächer: Mathe, Informatik | Anfrage ablehnen ✗

Hobbies, außerschulische Interessen: Irgendwas mit Medien 📺

Anstehende Buchungen (0)

Im Moment liegen keine bestätigten Buchungen vor.

Sie können eine **Buchung stornieren, annehmen oder ablehnen** oder die entsprechende **Teilnahmebestätigung herunterladen**